




# VARICOR®



**Lavaboların temizlik ve bakımı**

# LAVABOLARIN TEMİZLİK VE BAKIMI

Varicor® şıklığı ve güzelliği uygun bir bakım yapıldığında yıllar boyu muhafaza edilebilen uzun ömürlü, som ve homojen bir mineral hammaddedir. Bu yüzden aşağıdaki bakım uyarılarına dikkat edilmesi tavsiye olunur.



## 1. GÜNLÜK TEMİZLİK

Yüzeyi daima önce en kolay bir şekilde su, sabun ve bir bezle temizleyiniz. Kirler bu şekilde tamamiyle giderilemediğinde, sıvı krem deterjan olarak "Stahlfix classic" kullanılmasını tavsiye etmekteyiz.

Kullandıktan sonra yüzeyi nemli bir bezle siliniz. ZIELINSKY şirketinin çok amaçlı taşıyla da çok iyi sonuçlar elde edebilirsiniz. Yüzeyleri tahriş etmeden temizler, cilalar ve korur. Bununla krom kaplı yüzeyleri ve cam yüzeyleri de temizleyebilirsiniz.

## 2. ZORLU KİRLERİN GİDERİLMESİ

Yukarıda belirtilen maddelerle kalıntı bırakmadan temizlik mümkün olmadığında, bir ovma kremi (örn. Viss ) ve de çizmeyen bir plastik süngerin sert yüzünü kullanınız (örn. Scotch-Brite Ürün no. 5502).

Sert suyun neden olduğu kireç taşı oluşumu, evlerde kullanılan normal bir kireç çözücüsü ile üreticisinin talimatlarına uygun olarak giderilebilir. Ardından yüzeyleri iyice durulayınız ve "Stahlfix classic" ile tekrar temizleyiniz. Lavabo bölgesindeki çok zorlu kirlerde lavaboya ılık su ve evlerde kullanılan normal çamaşır su içeren deterjan, örn. Danklorix doldurup 2-3 saat etki etmesini bekleyebilirsiniz. Sonra sade suyla durulayınız ve sıvı krem deterjan ile tekrar temizleyiniz. Mutfak eşyalarının satıldığı mağazalarda alternatif olarak Smarti isimli toz şeklindeki temel evye deterjanı sunulmaktadır.

## 3. KULLANIM İZLERİ

Olası kullanım izlerini bir ovma kremi ve nemli bir bezle siliniz. Çizikler ince bir zımpara kağıdıyla (tane büyüklüğü 320 – 400) dairesel hareketlerle giderilebilir. Ardından mutlaka yüzeye tekrar doyurucu bir sıvı krem deterjan (örn. Stahlfix classic) uygulanmalıdır.



## 4. PARLAKLIK DERECEŚİ

Varicor® ürününün yüzeyi ipeksi bir matlığa sahiptir ve belirtilen temizlik ve bakım önlemleriyle fazla zahmet gerektirmeden muhafaza edilebilir.

Aşırı parlak yüzeyler çok daha hassastır ve daha yoğun bakım gerektirir, çünkü kullanım ile mat olan yerler oluşmaktadır. Bunlar sadece uygun zımparalama maddeleriyle tekrar eski hallerine getirilebilir. Yüzeyler tedarikçiniz tarafından daha fazla bir parlaklığa getirildiklerinde, bu parlaklık derecesini hangi işlemle elde ettiğini sorunuz.

## 5. KOYU RENKLİ DEKORLAR İÇİN TAVSİYE

Koyu renkli dekorlarda kullanım izlerinin daha çabuk belli olması renklerin doğasıdır.

Bu dekorların asıl renk parlaklığında korunması için, yüzeylere ovucu olmayan bir sıvı krem deterjan (örn. Stahlfix classic) ile veya yağlı, su geçirmeyen sıvılar (paslanmaz çelik bakım maddeleri, parafin yağı vs.) düzenli olarak uygulanması gerekmektedir.

Bu işlemin ayda bir defa veya gerektiği durumlarda yapılmasını tavsiye etmekteyiz.

Tedarik edilebilecekleri yerler: Ovma kremi / ovma macunu

Almanya: **Stahlfix Classic** – Johnson Wax GmbH, www.scjohnson.de  
**Universal-Stein** – ZIELINSKY Universal-Stein, Tel. +49 (0) 49 56/91 88-0, www.universalstein.com  
**Viss** – Unilever Deutschland Holding GmbH, Tel. +49 (0) 40/34 93-0, www.unilever.com

Avusturya: **Vif** – Unilever Austria GmbH

İsviçre: **Cif** – Unilever Schweiz GmbH

Çamaşır suyu içeren evye deterjanı

**Smarti** Temel Evye Deterjanı (toz), Collo GmbH (uzman mutfak mağazaları), www.collo.de  
**Danklorix** Hijyen veya güçlü deterjan, Colgate-Palmolive GmbH, www.colgate.de

## VARICOR GmbH

Waldstraße 33  
D-76571 Gaggenau  
Tel.: +49 (0) 7225 9739-0  
Fax: +49 (0) 7225 9739-49  
info@varicor.de  
www.varicor.com

Part of the Sanitec Group