




VARICOR®



Curățarea și întreținerea lavoarelor

CURĂȚAREA ȘI ÎNTREȚINEREA LAVOARELOR

Varicor® este un material mineral durabil, masiv și omogen, a cărui eleganță și farmusețe se mențin de-a lungul anilor cu o întreținere corespunzătoare. De aceea se recomandă respectarea următoarelor sfaturi pentru întreținere.



1. CURĂȚAREA ZILNICĂ

Suprafața se va curăța întotdeauna întâi într-un mod simplu cu apă, săpun și lavetă. Dacă în acest mod nu se poate îndepărta fără urmă murdăria, recomandăm folosirea emulsiei de curățat „Stahlfix classic”.

După folosirea acesteia se curăță suprafața cu o lavetă umedă. De asemenea veți obține rezultate foarte bune cu piatra de curățat universală de la firma ZIELINSKY. Aceasta curăță, lustruiește și conservă suprafețele fără să le deterioreze. Cu aceasta veți putea curăța și suprafețe cromate sau sticlă.

2. ÎNDEPĂRTAREA DEPURERILOR DIFICILE

Dacă prin mijloacele numite mai sus nu este posibilă curățarea perfectă, folosiți o emulsie de curățat (de ex. Viss) și partea aspră a unui burete sintetic neabraziv (z.B. Scotch-Brite Nr. art. 5502). Depunerile calcaroase din apa dură se îndepărtează cu un detartrant obișnuit pentru uz casnic utilizat conform instrucțiunilor producătorului. În final se clătesc bine suprafețele și se curăță cu „Stahlfix classic”. În cazul depunerilor foarte rezistente, puteți umple lavoarul cu apă caldă cu detergent obișnuit de uz casnic cu înălbitor, de ex. DanKlorix, și lăsați să acționeze 2-3 ore. Apoi se clătește cu apă curată și se încheie cu aplicarea unei emulsii de curățat. Magazinele de specialitate oferă ca alternativă și detergentul Smarti, sub formă de praf.

3. URMELE DE UZURĂ

Eventualele urme de uzură se înlătură cu o emulsie de curățat și lavetă. Zgârieturile pot fi îndepărtate cu o hârtie abrazivă fină (granulație 320 - 400), cu mișcări circulare. După această operație trebuie să urmeze în orice caz saturarea suprafeței cu o emulsie de curățat (de ex. Stahlfix classic).



4. GRADUL DE LUCIU

Caracteristica Varicor® este o suprafață matăsoasă mată, care se menține cu ușurință prin măsurile de curățare și întreținere amintite.

Suprafețele lucioase sunt mult mai sensibile și necesită o întreținere intensă deoarece se formează zone mate în urma utilizării. Acestea pot fi corectate numai prin șlefuire corespunzătoare. Dacă furnizorul dvs. a obținut un luciu mai ridicat, întrebați-l cum a procedat.

5. SFATURI PENTRU DOCURURI ÎN CULORI ÎNCHISE

Este în natura culorilor, ca cele mai închise să prezinte mai repede urme de uzură.

Pentru a menține strălucirea culorilor inițiale în asemenea cazuri, este necesară tratarea suprafețelor în mod regulat cu o emulsie neabrazivă (de ex. Stahlfix classic) sau cu lichide cu conținut de ulei, care resping apa (substanțe pentru întreținerea inoxului, ulei de parafină etc.).

Recomandăm aplicarea acestui tratament o dată pe lună sau în funcție de necesitate.

Surse: Emulsie de curățat / pastă de curățat

Germania:

Stahlfix Classic – Johnson Wax GmbH, www.scjohnson.de

Piatră universală – ZIELINSKY Universal-Stein, Tel. +49 (0) 49 56/91 88-0, www.universalstein.com

Viss – Unilever Deutschland Holding GmbH, Tel. +49 (0) 40/34 93-0, www.unilever.com

Austria:

Vif – Unilever Austria GmbH

Elveția:

Vif – Unilever Schweiz GmbH

Curățarea chiuvetei cu înălbitor

Smarti Detergent pentru chiuvete (praf), Collo GmbH (de la magazinele de specialitate), www.collo.de

DanKlorix Detergent pentru igienă sau concentrat, Colgate-Palmolive GmbH, www.colgate.de

VARICOR GmbH

Waldstraße 33
D-76571 Gaggenau
Tel.: +49 (0) 7225 9739-0
Fax: +49 (0) 7225 9739-49
info@varicor.de
www.varicor.com

Part of the Sanitec Group